








TOREK, 14 .4. 2020

<p>MAT</p> <p>2 uri</p>	<p>Pisno deljenje z ostankom</p> 	<ul style="list-style-type: none"> ➤ DZ ➤ Računalnik ➤ zvezek 	<p>1. ura</p> <ul style="list-style-type: none"> ➤ Poslušaj razlago na spodnji povezavi: https://www.youtube.com/watch?v=l2uo6AFXC9c ➤ V interaktivnem gradivu si pogledaj -Pisno deljenje z ostankom ...na daljši in krajši način  . ➤ Reši naloge  računaj v zvezek. <p>2. ura</p> <ul style="list-style-type: none"> ➤ DZ, str. 81 - pogledaj si še enkrat razlago in preberi besedilo v oblačku in v rumenem pravokotniku. - PREPIŠI V ZVEZEK (glej na konec navodil) - V DZ, str. 81, 82 reši naloge.
<p>ŠPO</p>	<p>Nogomet - preigravanja</p> 	<p>- žoga</p>	<ul style="list-style-type: none"> - ogrevanje: tek okoli hiše ali na mestu (4 min), hopsanje, prisunski korak, križni korak (vsako po 1 min), -razgibalne vaje od glave do peta, -primere preigravanja pogledaj na posnetku: https://youtu.be/OKdbAHEue4c?t=21 -še sam-a poskusi katero od preigravanj, - 4 raztezne vaje.

SLJ	Utrjevanje 	DZ	-v DZ str. 68 do 71 reši preverjanje znanja Kako se učimo, ponavljamo in utrjujemo?
-----	---	----	---

ZAPIS V ZVEZEK - MAT

Pisno deljenje z ostankom

$$235 : 4 = 58$$

$$23 : 4 = 5, \text{ ost. } 3$$

$$\begin{array}{c} \downarrow \\ 35 \end{array}$$

$$35 : 4 = 8, \text{ ost. } 3$$

3 ost.

Preizkus :

$$\begin{array}{r} 58 \cdot 4 \\ \hline 232 \end{array}$$

$$232 + 3 = 235$$

Preizkus naredimo tako, da sestavimo račun : količnik · delitelj + ostanek = deljenec.